

ÄSTHETISCHE BILDUNG

JAHRGANG 5 UND 6

IGS KALBACH-RIEDBERG

1. HALBJAHR

2019/20





Museum Sinclair-Haus



Broschen: Pinterest.at



Beispiel Kunstunterricht

Gestalte fantasievoll die Welt der Insekten und unbekanntem Flugobjekte

In diesem Kurs setzt du dich besonders intensiv mit Insekten auseinander. Du zeichnest, sammelst Bilder und beschreibst von dir entdeckte Insekten in einem Forscherheft.

Im Rahmen eines bildnerischen Projekts erfindest du eigene Insekten, die durch eine Abklatschtechnik zufällig entstehen und erarbeitest dir eine neue Insektenart, die du mit der Drucktechnik gestaltest. Außerdem wirst du wahlweise unbekannte Flugobjekte aus verschiedenen Materialien bauen. Deinen Erfindungen gibst du eigene Namen und beschreibst deren fiktive Lebensweise.

Zusammen mit dem Kunstkurs besuchst du im Laufe des Halbjahrs die Ausstellung Flügelschlag im Sinclair-Haus.

Wenn Lust hast, die Welt der Insekten zu entdecken und fantasievoll zu gestalten, dann melde dich an!

Der KUNSTkurs für Ästhetische Bildung findet mittwochs und donnerstags von 14.30 Uhr bis 16:00 Uhr statt.

Ich freue mich auf dich!

Franziska Radtke



ÄsBi-Kurs Musik – Basiskurs I

Singst du gerne? Hast du Lust auf Rhythmus und Bewegung? Möchtest du gerne Instrumente ausprobieren und einfache Lieder gemeinsam spielen? Spielst du vielleicht schon ein Instrument? Dann bist du hier genau richtig!!

Wir machen Musik mit der Stimme und mit Instrumenten, wir üben Rhythmen und beschäftigen uns auch mit Noten und Musikhören.

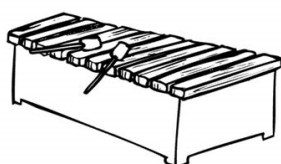
Du solltest Interesse an der Musik mitbringen und ein bisschen Mut zum Singen und zum Spielen der Instrumente. Jede(r) kann und soll sich hier ausprobieren. Praktisches Musikmachen wechselt sich ab mit ruhigen Phasen, in denen wir Musikhören und diese auch beschreiben, aber auch Noten schreiben und lesen lernen.

Ich freue mich auf Euch!

Gesche Müller (Musiklehrerin)

Termine: Mittwoch/Donnerstag 14.30-16.00 Uhr

Ort: Musikraum im 2. Stock





Henri Rousseau: Der hungrige Löwe wirft sich auf die Antilope, 1898

Alles nur Farbe, oder was?

Wie wirken Farben und welche Funktion haben sie?

Bei diesem Kurs dreht sich alles um Farbe. Kommt es nur auf die Farbe an? Natürlich nicht. Aber Farben haben einen großen Einfluss auf die Wirkung von Bildern, Kleidung oder Räumen.

Du wirst mit der Fotokamera ästhetische Forschungen betreiben, mit verschiedenen Materialien experimentieren, selbst Farbmischungen herstellen und deine daraus gewonnenen Erkenntnisse für eigene Bildfindungen nutzen, z.B. für Superhelden oder Dschungellandschaften. Außerdem besuchen wir zusammen das Städelmuseum in Frankfurt und schauen uns Künstler an wie Henri Rousseau, Paul Klee oder Franz Marc, um zu sehen wie unterschiedlich sie Farbe einsetzen und welche Wirkung sie damit erzielen.


Wenn genug Zeit bleibt, werden wir eure Bilder in Bewegung bringen und Legetrick-Fotos machen.

Wenn Du Lust hast, dann melde Dich an zum KUNSTkurs für Ästhetische Bildung – in diesem Halbjahr jeden Mittwoch oder Donnerstag um 14.30 Uhr.

Ich freue mich auf Dich. Viel Spaß!

Deine Frau Schäfer-Ochs

Eat Art



„Eat Art“ bedeutet, mit Essen Kunst zu machen. Das ist, was wir versuchen. Wenn du also Lust hast, in unserer neuen Küche kreativ zu werden und nicht alltägliche Dinge mit Essen anzustellen, dann herzlich willkommen!

Natürlich lernst du auch ein paar ganz normale Küchentechniken 😊.



Ästhetische Bildung- Stricken

Liebe Schüler und Schülerinnen der 5. und 6.Klassen,

wenn ihr bisher dachtet stricken wäre nur eine Sache für „Omas“, dann täuscht ihr euch: in meinem Kurs lernt ihr stricken oder ihr verbessert eure bisherigen Strickkenntnisse.

Wer Lust hat, kann seine Ergebnisse an eine bunte „Patchworkdecke“ annähen, die wir dann irgendwann der Schulgemeinde übergeben oder ihr strickt etwas für euch oder ihr stellt Geschenke her...

Ihr braucht für diesen Kurs möglichst buntes Strickgarn und Stricknadeln (beides für Stärke 4/5).

Ich freue mich auf euch.



Animations – Filme

Wir wollen in Kleingruppen Animations-Filme drehen. Dazu wollen wir Lego, Knete, Pappe oder auch andere Gegenstände nutzen. Ihr habt die Möglichkeit eine selbst erfundene Geschichte zu schreiben und diese als Animation zu verfilmen.

Zudem lernt ihr, wie man einen Animationsfilm auf dem Computer schneidet und fügt dem Film eigene Geräusche hinzu.



Henna-Workshop

Entdecke den Künstler in dir!



<https://www.instagram.com/p/BFENRxmDOYD/>

In diesem Workshop lernst du wie du verschiedene Gegenstände, wie Kerzen, Karten, Notizbücher und vieles mehr mit Acrylfarbe bemalen kannst.

Diese eignen sich besonders gut als Diy Geschenke für zukünftige Geburtstage oder

ähnlich Anlässe. Du

kannst auch als Deko verwenden.

Alle sind herzlichst
eingeladen



<https://www.instagram.com/p/BV9V4EjjmLZ/>



Darstellendes Spiel - Bühnenformen

- Welche Wirkung hat der Raum?
- Welche Möglichkeiten zur Umsetzung theatraler Mittel bietet der Raum?
- Hier werden wir neue Spielräume entdecken und können sie im Theater vielleicht ganz neu nutzen.

Neben dem Kennenlernen, Vertrauen und der Spielfähigkeit werden wir hier verschiedene Theaterspiele spielen, kleine Szenen entwickeln und in verschiedenen Bühnenformen einbauen.

Ziel ist es am Ende ein kleines Theaterstück mit einer besonderen Bühnenform zu entwickeln.

Hast du Interesse hier mitzuarbeiten?

Dann bist du genau richtig hier!

Raum: Theaterraum

Materialien: Schwarze Kleidung!



Darstellendes Spiel - Improvisationstheater

- *Du wolltest schon immer mal ausprobieren, wie es ist jemand anderes zu sein?*
- *Du magst Theater Spielen und hast Freude an lustigen Spielen und Übungen?*
- *Du bist vielleicht etwas schüchtern und möchtest lernen, dich mehr zu trauen?*
 - *Oder zeigst du einfach allen gerne, was du gut kannst?*

Dann bist du genau richtig hier!

Hierbei stehen Kennenlernen, Vertrauen und Spielfähigkeit des Einzelnen und der Gruppe als Ensemble im Vordergrund.

Darüber hinaus werden wir verschiedene Formen der Improvisation kennenlernen und erste Szenen entwickelt.

Zum Ziel werden wir ein eigenes Improvisationstheaterstück erarbeiten und vorführen.

Raum: Theaterraum

Materialien: Schwarze Kleidung!

Backhaus

Was ist ein Backhaus und wie funktioniert es? Wer hat sich an einem Backhaus beteiligt?

Wir wollen den Spuren des alten Backhauses nachgehen und erforschen was es geleistet hat. Auch wollen wir uns erproben und am Ende unser eigenes Backhaus bauen, in dem wir unser eigenes Brot oder Pizza backen können.





The Dragons



Drachen, Burgen, Zaubersprüche und magische Wesen. Aliens, neue Planeten und entfernte Galaxien. Verrückte Geschichten aus dem Alltag, oder eine Sammlung von seltenen Sprüchen. Du wolltest schon immer deiner Fantasie freien Lauf lassen? Dann tritt den "Dragons" bei. Hier üben wir kreatives Schreiben auf Englisch. Diese Dinge stellen wir zum Beispiel her:


- Comics (comics)
- Kurzgeschichten (short stories)
- Songtexte (lyrics)
- Gedichte (poems)
- Postkarten (postcards)

Möchtest du mitmachen? Dann komm doch vorbei 🖋️🐉

Ort: Goldrenette (221)

Klassenstufe: 5/6


Zeit: Mittwoch 7./8. St



postcard



comic



poem